



**POWIATOWY URZĄD PRACY  
W ŻUROMINIE**

ul. Lidzbarska 27A, 09-300 Żuromin,  
tel. (023)6573163, 6574106 fax 6573163

wew.34

e-mail: wazu@praca.gov.pl



bezrobotni -

**GRUDZIEŃ 2024**

	Dynamika (ostatni rok) Liczba / %	liczba bezrobotnych	Udział	Dynamika (ostatni miesiąc) Liczba / %
liczba bezrobotnych	-82 / -4,42%	<b>1773</b>	100%	37 / 2,13%
liczba bezrobotnych kobiet	-61 / -6,25%	<b>915</b>	51,61%	7 / 0,77%
bezrobotni z prawem do zasiłku	12 / 3,66%	<b>340</b>	19,18%	28 / 8,97%
zamieszkali na wsi	-70 / -5,51%	<b>1201</b>	67,74%	26 / 2,21%
poprzednio pracujące	-46 / -3,05%	<b>1460</b>	82,35%	49 / 3,47%
Osoby w okresie do 12 miesięcy od dnia ukończenia nauki	-13 / -15,66%	<b>70</b>	3,95%	-12 / -14,63%
Cudzoziemcy	-4 / -36,36%	<b>7</b>	0,39%	1 / 16,67%
Bez kwalifikacji zawodowych	-12 / -1,89%	<b>624</b>	35,19%	20 / 3,31%
Bez doświadczenia zawodowego	-47 / -9,94%	<b>426</b>	24,03%	-15 / -3,40%
Kobiety, które nie podjęły zatrudnienia po urodzeniu dziecka	-21 / -7,14%	<b>273</b>	15,40%	15 / 5,81%
Osoby będące w szczególnej sytuacji na rynku pracy	-60 / -3,75%	<b>1538</b>	86,75%	34 / 2,26%
do 30 roku życia	-80 / -15,09%	<b>450</b>	25,38%	-32 / -6,64%
w tym do 25 roku życia	-55 / -18,46%	<b>243</b>	13,71%	-15 / -5,81%
długotrwale bezrobotne	-48 / -4,28%	<b>1073</b>	60,52%	44 / 4,28%
powyżej 50 roku życia	26 / 5,76%	<b>477</b>	26,90%	35 / 7,92%
posiadające co najmniej jedno dziecko do 6 roku życia	-22 / -9,82%	<b>202</b>	11,39%	4 / 2,02%
Niepełnosprawni	-21 / -40,38%	<b>31</b>	1,75%	3 / 10,71%

Łączna liczba kontaktów z klientami PUP Żuromin obsłużonych w danym miesiącu	Napływ, odpływ, wizyty, porady, kontakt telefoniczny w ramach realizacji IPD	1486
---	---	------

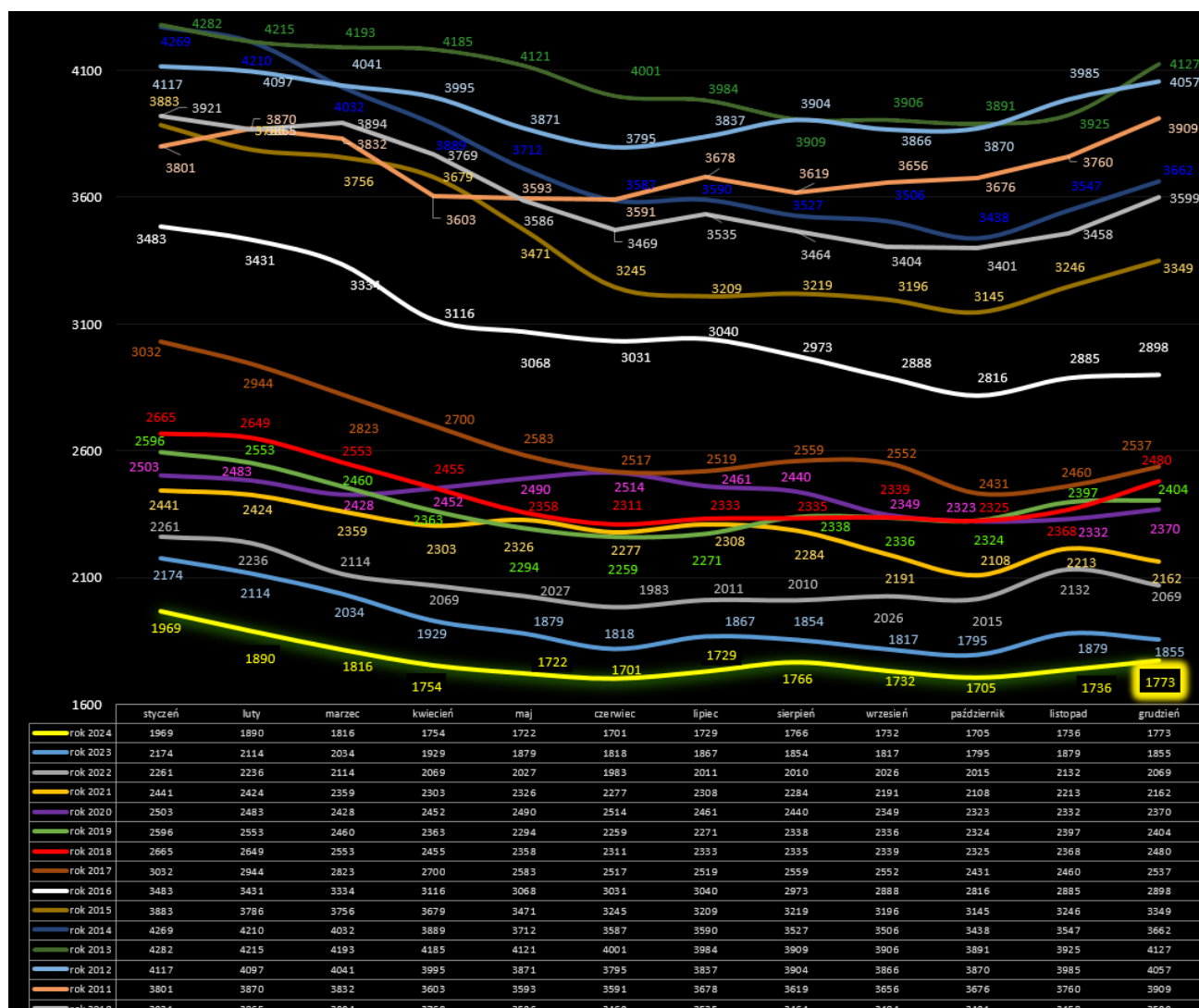
	Nazwa gminy	kod terytorialny	liczba bezrobotnych	udział
1	Biezuń – Miasto	1437014	92	5,2%
2	Biezuń – Gmina	1437015	124	7,0%
3	Kuczbork-Osada	1437022	225	12,7%
4	Lubowidz - Miasto	1437034	84	4,7%
5	Lubowidz - Gmina	1437035	269	15,2%
6	Lutocin	1437042	166	9,4%
7	Siemiątkowo	1437052	161	9,1%
8	Żuromin - Miasto	1437064	396	22,3%
9	Żuromin - Gmina	1437065	256	14,4%
	<b>Powiat Żuromiński</b>	<b>14370</b>	<b>1773</b>	<b>100,0%</b>

**LISTOPAD 2024**

<b>Stopa bezrobocia</b>	<b>%</b>
POLSKA	<b>5,0</b>
WOJ. MAZOWIECKIE	<b>4,0</b>
POWIAT ŻUROMIŃSKI	<b>13,2</b>

## STRUKTURA BEZROBOTNYCH – GRUDZIEŃ 2024

Wyszczególnienie		bezrobotnych razem	udział	Dynamika Liczba / %
Czas pozostawania bez pracy w m-c	do 1	115	6,5%	-38 / -24,84%
	1-3	244	13,8%	5 / 2,09%
	3-6	241	13,6%	33 / 15,87%
	6-12	317	17,9%	16 / 5,32%
	12-24	268	15,1%	20 / 8,06%
	pow. 24	588	33,2%	1 / 0,17%
Wiek	18-24	243	13,7%	-15 / -5,81%
	25-34	446	25,2%	-3 / -0,67%
	35-44	438	24,7%	17 / 4,04%
	45-54	381	21,5%	23 / 6,42%
	55-59	158	8,9%	10 / 6,76%
	60-64 l.	107	6,0%	5 / 4,90%
Wykształcenie	wyższe	178	10,0%	-4 / -2,20%
	policealne i śr. zawodowe	430	24,3%	-14 / -3,15%
	średnie ogólnokształcące	242	13,6%	-6 / -2,42%
	zasad. zawodowe	463	26,1%	31 / 7,18%
	gimnazjalne i poniżej	460	25,9%	30 / 6,98%
Staż pracy ogółem	do 1 roku	273	15,4%	1 / 0,37%
	1-5	516	29,1%	7 / 1,38%
	5-10	304	17,1%	10 / 3,40%
	10-20	266	15,0%	18 / 7,26%
	20-30	80	4,5%	12 / 17,65%
	30 lat i więcej	21	1,2%	1 / 5,00%
	bez stażu	313	17,7%	-12 / -3,69%
<b>Ogółem</b>		<b>1773</b>	<b>100,0%</b>	<b>37 / 2,13%</b>





**POWIATOWY URZĄD PRACY  
W ŻUROMINIE**

ul. Lidzbarska 27A, 09-300 Żuromin,  
tel. (023)6573163, 6574106 fax 6573163

wew.34

e-mail: wazu@praca.gov.pl



bezrobotni -

**LISTOPAD 2024**

	Dynamika (ostatni rok) Liczba / %	liczba bezrobotnych	Udział	Dynamika (ostatni miesiąc) Liczba / %
liczba bezrobotnych	-143 / -7,61%	<b>1736</b>	100%	31 / 1,82%
liczba bezrobotnych kobiet	-102 / -10,10%	<b>908</b>	52,30%	25 / 2,83%
bezrobotni z prawem do zasiłku	-6 / -1,89%	<b>312</b>	17,97%	3 / 0,97%
zamieszkali na wsi	-106 / -8,27%	<b>1175</b>	67,68%	22 / 1,91%
poprzednio pracujące	-97 / -6,43%	<b>1411</b>	81,28%	41 / 2,99%
Osoby w okresie do 12 miesięcy od dnia ukończenia nauki	-16 / -16,33%	<b>82</b>	4,72%	4 / 5,13%
Cudzoziemcy	-5 / -45,45%	<b>6</b>	0,35%	-1 / -14,29%
Bez kwalifikacji zawodowych	-45 / -6,93%	<b>604</b>	34,79%	8 / 1,34%
Bez doświadczenia zawodowego	-59 / -11,80%	<b>441</b>	25,40%	-1 / -0,23%
Kobiety, które nie podjęły zatrudnienia po urodzeniu dziecka	-19 / -6,86%	<b>258</b>	14,86%	6 / 2,38%
Osoby będące w szczególnej sytuacji na rynku pracy	-128 / -7,84%	<b>1504</b>	86,64%	38 / 2,59%
do 30 roku życia	-122 / -20,20%	<b>482</b>	27,76%	1 / 0,21%
w tym do 25 roku życia	-92 / -26,29%	<b>258</b>	14,86%	-5 / -1,90%
długotrwale bezrobotne	-71 / -6,45%	<b>1029</b>	59,27%	24 / 2,39%
powyżej 50 roku życia	15 / 3,51%	<b>442</b>	25,46%	20 / 4,74%
posiadające co najmniej jedno dziecko do 6 roku życia	-30 / -13,16%	<b>198</b>	11,41%	6 / 3,13%
Niepełnosprawni	-20 / -41,67%	<b>28</b>	1,61%	-2 / -6,67%

Łączna liczba kontaktów z klientami PUP Żuromin obsłużonych w danym miesiącu	Napływ, odpływ, wizyty, porady, kontakt telefoniczny w ramach realizacji IPD	<b>1719</b>
---	---	-------------

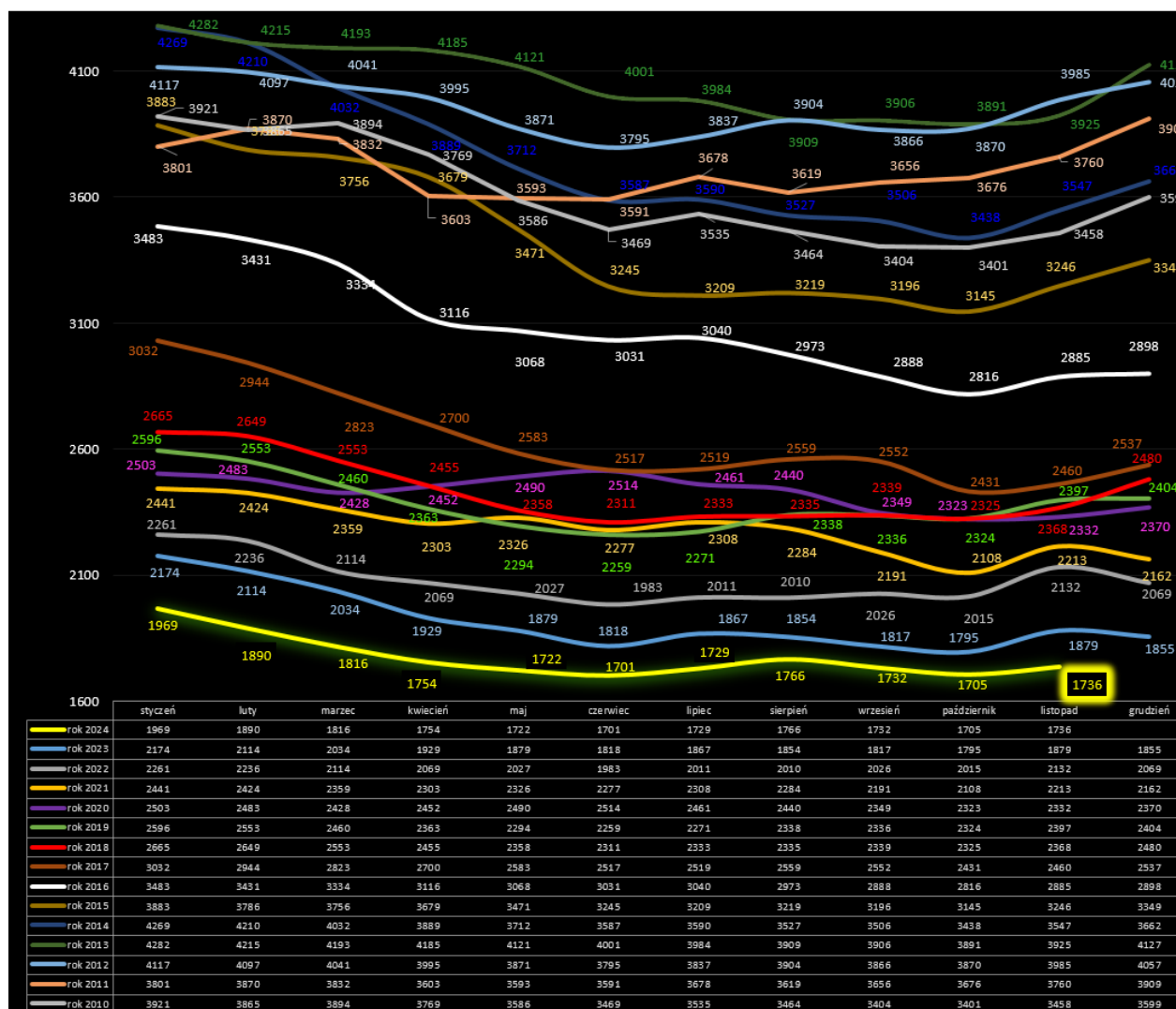
	Nazwa gminy	kod terytorialny	liczba bezrobotnych	udział
1	Biezuń – Miasto	1437014	96	5,5%
2	Biezuń – Gmina	1437015	131	7,5%
3	Kuczbork-Osada	1437022	223	12,8%
4	Lubowidz - Miasto	1437034	73	4,2%
5	Lubowidz - Gmina	1437035	244	14,1%
6	Lutocin	1437042	164	9,4%
7	Siemiątkowo	1437052	164	9,4%
8	Żuromin - Miasto	1437064	392	22,6%
9	Żuromin - Gmina	1437065	249	14,3%
	<b>Powiat Żuromiński</b>	<b>14370</b>	<b>1736</b>	<b>100,0%</b>

**PAŹDZIERNIK 2024**

<b>Stopa bezrobocia</b>	<b>%</b>
POLSKA	<b>4,90</b>
WOJ. MAZOWIECKIE	<b>4,0</b>
POWIAT ŻUROMIŃSKI	<b>13,1</b>

## STRUKTURA BEZROBOTNYCH – LISTOPAD 2024

Wyszczególnienie		bezrobotnych razem	udział	Dynamika Liczba / %
Czas pozostawania bez pracy w m-c	do 1	153	8,8%	14 / 10,07%
	1-3	239	13,8%	19 / 8,64%
	3-6	208	12,0%	-17 / -7,56%
	6-12	301	17,3%	5 / 1,69%
	12-24	248	14,3%	-4 / -1,59%
	pow. 24	587	33,8%	14 / 2,44%
Wiek	18-24	258	14,9%	-5 / -1,90%
	25-34	449	25,9%	11 / 2,51%
	35-44	421	24,3%	6 / 1,45%
	45-54	358	20,6%	8 / 2,29%
	55-59	148	8,5%	8 / 5,71%
	60-64 l.	102	5,9%	3 / 3,03%
Wykształcenie	wyższe	182	10,5%	-1 / -0,55%
	policealne i śr. zawodowe	444	25,6%	12 / 2,78%
	średnie ogólnokształcące	248	14,3%	7 / 2,90%
	zasad. zawodowe	432	24,9%	12 / 2,86%
	gimnazjalne i poniżej	430	24,8%	1 / 0,23%
Staż pracy ogółem	do 1 roku	272	15,7%	11 / 4,21%
	1-5	509	29,3%	13 / 2,62%
	5-10	294	16,9%	4 / 1,38%
	10-20	248	14,3%	11 / 4,64%
	20-30	68	3,9%	2 / 3,03%
	30 lat i więcej	20	1,2%	0 / 0,00%
bez stażu	325	18,7%	-10 / -2,99%	
<b>Ogółem</b>		<b>1736</b>	<b>100,0%</b>	<b>31 / 1,82%</b>



**POWIATOWY URZĄD PRACY  
W ŻUROMINIE**ul. Lidzbarska 27A, 09-300 Żuromin,  
tel. (023)6573163, 6574106 fax 6573163  
wew.34  
e-mail: wazu@praca.gov.pl

bezrobotni -

**PAŹDZIERNIK 2024**

	Dynamika (ostatni rok) Liczba / %	liczba bezrobotnych	Udział	Dynamika (ostatni miesiąc) Liczba / %
liczba bezrobotnych	-90 / -5,01%	<b>1705</b>	100%	-27 / -1,56%
liczba bezrobotnych kobiet	-95 / -9,71%	<b>883</b>	51,79%	-15 / -1,67%
bezrobotni z prawem do zasiłku	-14 / -4,33%	<b>309</b>	18,12%	-12 / -3,74%
zamieszkali na wsi	-63 / -5,18%	<b>1153</b>	67,62%	-7 / -0,60%
poprzednio pracujące	-93 / -6,36%	<b>1370</b>	80,35%	-27 / -1,93%
Osoby w okresie do 12 miesięcy od dnia ukończenia nauki	-5 / -6,02%	<b>78</b>	4,57%	1 / 1,30%
Cudzoziemcy	-6 / -46,15%	<b>7</b>	0,41%	1 / 16,67%
Bez kwalifikacji zawodowych	-18 / -2,93%	<b>596</b>	34,96%	-8 / -1,32%
Bez doświadczenia zawodowego	-17 / -3,70%	<b>442</b>	25,92%	-2 / -0,45%
Kobiety, które nie podjęły zatrudnienia po urodzeniu dziecka	-21 / -7,69%	<b>252</b>	14,78%	-2 / -0,79%
Osoby będące w szczególnej sytuacji na rynku pracy	-70 / -4,56%	<b>1466</b>	85,98%	-13 / -0,88%
do 30 roku życia	-36 / -6,96%	<b>481</b>	28,21%	12 / 2,56%
w tym do 25 roku życia	-15 / -5,40%	<b>263</b>	15,43%	0 / 0,00%
długotrwale bezrobotne	-63 / -5,90%	<b>1005</b>	58,94%	-3 / -0,30%
powyżej 50 roku życia	1 / 0,24%	<b>422</b>	24,75%	-17 / -3,87%
posiadające co najmniej jedno dziecko do 6 roku życia	-32 / -14,29%	<b>192</b>	11,26%	4 / 2,13%
Niepełnosprawni	-18 / -37,50%	<b>30</b>	1,76%	-16 / -34,78%

Łączna liczba kontaktów z klientami PUP Żuromin obsłużonych w danym miesiącu	Napływ, odpływ, wizyty, porady, kontakt telefoniczny w ramach realizacji IPD	<b>1985</b>
---	---	-------------

	Nazwa gminy	kod terytorialny	liczba bezrobotnych	udział
1	Biezuń – Miasto	1437014	89	5,2%
2	Biezuń – Gmina	1437015	137	8,0%
3	Kuczbork-Osada	1437022	223	13,1%
4	Lubowidz - Miasto	1437034	71	4,2%
5	Lubowidz - Gmina	1437035	240	14,1%
6	Lutocin	1437042	152	8,9%
7	Siemiątkowo	1437052	164	9,6%
8	Żuromin - Miasto	1437064	392	23,0%
9	Żuromin - Gmina	1437065	237	13,9%
	<b>Powiat Żuromiński</b>	<b>14370</b>	<b>1705</b>	<b>100,0%</b>

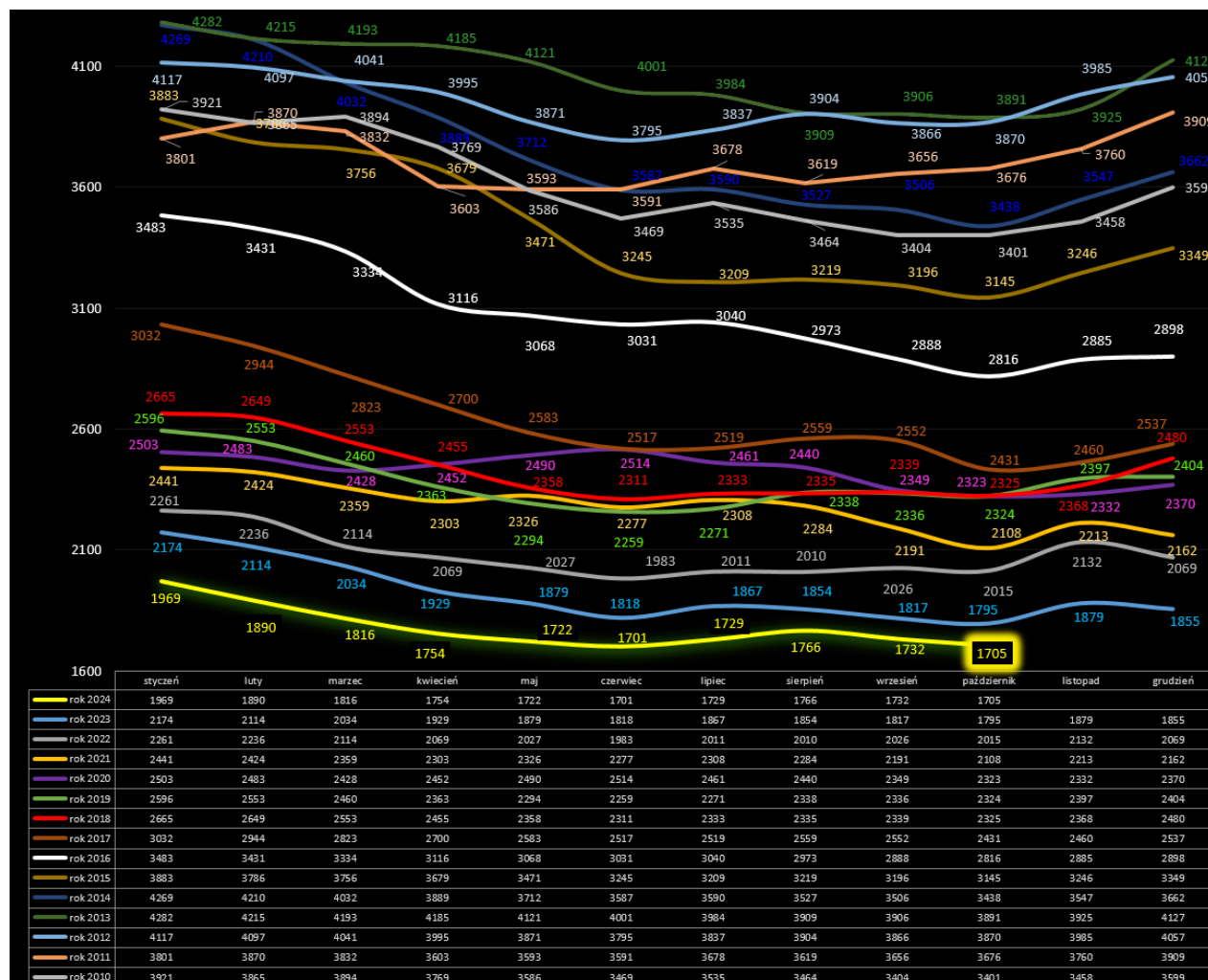
**WRZESIEŃ 2024**

<b>Stopa bezrobocia</b>	<b>%</b>
POLSKA	<b>5,0</b>
WOJ. MAZOWIECKIE	<b>4,0</b>
POWIAT ŻUROMIŃSKI	<b>13,3</b>



## STRUKTURA BEZROBOTNYCH - PAŹDZIERNIK 2024

Wyszczególnienie		bezrobotnych razem	udział	Dynamika Liczba / %
Czas pozostawania bez pracy w m-c	do 1	139	8,2%	-27 / -16,27%
	1-3	220	12,9%	1 / 0,46%
	3-6	225	13,2%	16 / 7,66%
	6-12	296	17,4%	-9 / -2,95%
	12-24	252	14,8%	-13 / -4,91%
	pow. 24	573	33,6%	5 / 0,88%
Wiek	18-24	263	15,4%	0 / 0,00%
	25-34	438	25,7%	10 / 2,34%
	35-44	415	24,3%	-13 / -3,04%
	45-54	350	20,5%	-14 / -3,85%
	55-59	140	8,2%	-10 / -6,67%
	60-64 l.	99	5,8%	0 / 0,00%
Wykształcenie	wyższe	183	10,7%	2 / 1,10%
	policealne i śr. zawodowe	432	25,3%	4 / 0,93%
	średnie ogólnokształcące	241	14,1%	-12 / -4,74%
	zasad. zawodowe	420	24,6%	-11 / -2,55%
	gimnazjalne i poniżej	429	25,2%	-10 / -2,28%
Staż pracy ogółem	do 1 roku	261	15,3%	-7 / -2,61%
	1-5	496	29,1%	-1 / -0,20%
	5-10	290	17,0%	-4 / -1,36%
	10-20	237	13,9%	-8 / -3,27%
	20-30	66	3,9%	-6 / -8,33%
	30 lat i więcej	20	1,2%	-1 / -4,76%
	bez stażu	335	19,6%	0 / 0,00%
<b>Ogółem</b>		<b>1705</b>	<b>100,0%</b>	<b>-27 / -1,56%</b>



**POWIATOWY URZĄD PRACY  
W ŻUROMINIE**ul. Lidzbarska 27A, 09-300 Żuromin,  
tel. (023)6573163, 6574106 fax 6573163

wew.34

e-mail: wazu@praca.gov.pl



bezrobotni -

**WRZESIEŃ 2024**

	Dynamika (ostatni rok) Liczba / %	liczba bezrobotnych	Udział	Dynamika (ostatni miesiąc) Liczba / %
liczba bezrobotnych	-85 / -4,68%	<b>1732</b>	100%	-34 / -1,93%
liczba bezrobotnych kobiet	-108 / -10,74%	<b>898</b>	51,85%	-46 / -4,87%
bezrobotni z prawem do zasiłku	-4 / -1,23%	<b>321</b>	18,53%	-16 / -4,75%
zamieszkali na wsi	-66 / -5,38%	<b>1160</b>	66,97%	-24 / -2,03%
poprzednio pracujące	-81 / -5,48%	<b>1397</b>	80,66%	-43 / -2,99%
Osoby w okresie do 12 miesięcy od dnia ukończenia nauki	-15 / -16,30%	<b>77</b>	4,45%	13 / 20,31%
Cudzoziemcy	-7 / -53,85%	<b>6</b>	0,35%	-2 / -25,00%
Bez kwalifikacji zawodowych	-15 / -2,42%	<b>604</b>	34,87%	-10 / -1,63%
Bez doświadczenia zawodowego	-18 / -3,90%	<b>444</b>	25,64%	2 / 0,45%
Kobiety, które nie podjęły zatrudnienia po urodzeniu dziecka	-21 / -7,64%	<b>254</b>	14,67%	-11 / -4,15%
Osoby będące w szczególnej sytuacji na rynku pracy	-91 / -5,80%	<b>1479</b>	85,39%	-22 / -1,47%
do 30 roku życia	-65 / -12,17%	<b>469</b>	27,08%	2 / 0,43%
w tym do 25 roku życia	-21 / -7,39%	<b>263</b>	15,18%	5 / 1,94%
długotrwale bezrobotne	-73 / -6,75%	<b>1008</b>	58,20%	-21 / -2,04%
powyżej 50 roku życia	-3 / -0,68%	<b>439</b>	25,35%	-5 / -1,13%
posiadające co najmniej jedno dziecko do 6 roku życia	-43 / -18,61%	<b>188</b>	10,85%	-7 / -3,59%
Niepełnosprawni	-8 / -14,81%	<b>46</b>	2,66%	0 / 0,00%

Łączna liczba kontaktów z klientami PUP Żuromin obsłużonych w danym miesiącu	Napływ, odpływ, wizyty, porady, kontakt telefoniczny w ramach realizacji IPD	1932
---	---	------

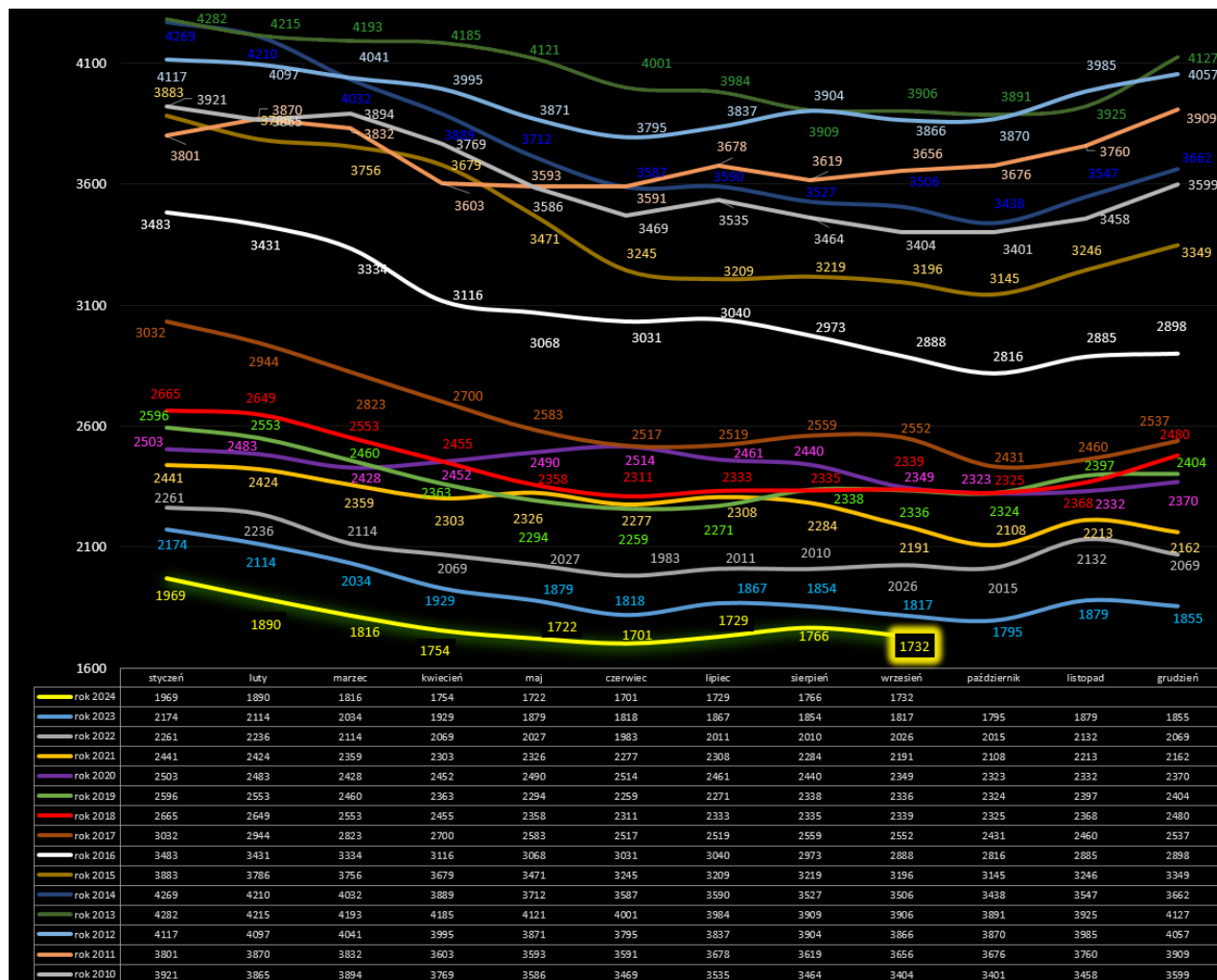
	Nazwa gminy	kod terytorialny	liczba bezrobotnych	udział
1	Biezuń – Miasto	1437014	88	5,1%
2	Biezuń – Gmina	1437015	133	7,7%
3	Kuczbork-Osada	1437022	229	13,2%
4	Lubowidz - Miasto	1437034	76	4,4%
5	Lubowidz - Gmina	1437035	237	13,7%
6	Lutocin	1437042	163	9,4%
7	Siemiątkowo	1437052	157	9,1%
8	Żuromin - Miasto	1437064	408	23,6%
9	Żuromin - Gmina	1437065	241	13,9%
	<b>Powiat Żuromiński</b>	<b>14370</b>	<b>1732</b>	<b>100,0%</b>

**SIERPIEŃ 2024**

<b>Stopa bezrobocia</b>	<b>%</b>
POLSKA	<b>5,0</b>
WOJ. MAZOWIECKIE	<b>4,1</b>
POWIAT ŻUROMIŃSKI	<b>13,2</b>

## STRUKTURA BEZROBOTNYCH – WRZESIEŃ 2024

Wyszczególnienie		bezrobotnych razem	udział	Dynamika Liczba / %
Czas pozostawiania bez pracy w m-c	do 1	166	9,6%	29 / 21,17%
	1-3	219	12,6%	-43 / -16,41%
	3-6	209	12,1%	-7 / -3,24%
	6-12	305	17,6%	0 / 0,00%
	12-24	265	15,3%	-8 / -2,93%
	pow. 24	568	32,8%	-5 / -0,87%
Wiek	18-24	263	15,2%	5 / 1,94%
	25-34	428	24,7%	-9 / -2,06%
	35-44	428	24,7%	-27 / -5,93%
	45-54	364	21,0%	-2 / -0,55%
	55-59	150	8,7%	-4 / -2,60%
	60-64 l.	99	5,7%	3 / 3,13%
Wykształcenie	wyższe	181	10,5%	-21 / -10,40%
	policealne i śr. zawodowe	428	24,7%	0 / 0,00%
	średnie ogólnokształcące	253	14,6%	-7 / -2,69%
	zasad. zawodowe	431	24,9%	-10 / -2,27%
	gimnazjalne i poniżej	439	25,3%	4 / 0,92%
Staż pracy ogółem	do 1 roku	268	15,5%	-2 / -0,74%
	1-5	497	28,7%	-21 / -4,05%
	5-10	294	17,0%	-14 / -4,55%
	10-20	245	14,1%	-7 / -2,78%
	20-30	72	4,2%	1 / 1,41%
	30 lat i więcej	21	1,2%	0 / 0,00%
bez stażu		335	19,3%	9 / 2,76%
<b>Ogółem</b>		<b>1732</b>	<b>100,0%</b>	<b>-34 / -1,93%</b>







## POWIATOWY URZĄD PRACY W ŻUROMINIE

ul. Lidzbarska 27A, 09-300 Żuromin,  
tel. (023)6573163, 6574106 fax 6573163

wew.34

e-mail: wazu@praca.gov.pl



bezrobotni -

**SIERPIEŃ 2024**

	Dynamika (ostatni rok) Liczba / %	liczba bezrobotnych	Udział	Dynamika (ostatni miesiąc) Liczba / %
liczba bezrobotnych	-88 / -4,75%	<b>1766</b>	100%	37 / 2,14%
liczba bezrobotnych kobiet	-101 / -9,67%	<b>944</b>	53,45%	26 / 2,83%
bezrobotni z prawem do zasiłku	-23 / -6,39%	<b>337</b>	19,08%	9 / 2,74%
zamieszkali na wsi	-71 / -5,66%	<b>1184</b>	67,04%	37 / 3,23%
poprzednio pracujące	-76 / -5,01%	<b>1440</b>	81,54%	28 / 1,98%
Osoby w okresie do 12 miesięcy od dnia ukończenia nauki	-17 / -20,99%	<b>64</b>	3,62%	18 / 39,13%
Cudzoziemcy	-5 / -38,46%	<b>8</b>	0,45%	-1 / -11,11%
Bez kwalifikacji zawodowych	-4 / -0,65%	<b>614</b>	34,77%	16 / 2,68%
Bez doświadczenia zawodowego	-12 / -2,64%	<b>442</b>	25,03%	12 / 2,79%
Kobiety, które nie podjęły zatrudnienia po urodzeniu dziecka	-8 / -2,93%	<b>265</b>	15,01%	3 / 1,15%
Osoby będące w szczególnej sytuacji na rynku pracy	-102 / -6,36%	<b>1501</b>	84,99%	35 / 2,39%
do 30 roku życia	-83 / -15,09%	<b>467</b>	26,44%	10 / 2,19%
w tym do 25 roku życia	-20 / -7,19%	<b>258</b>	14,61%	21 / 8,86%
długotrwale bezrobotne	-68 / -6,20%	<b>1029</b>	58,27%	5 / 0,49%
powyżej 50 roku życia	6 / 1,37%	<b>444</b>	25,14%	15 / 3,50%
posiadające co najmniej jedno dziecko do 6 roku życia	-42 / -17,72%	<b>195</b>	11,04%	6 / 3,17%
Niepełnosprawni	-10 / -17,86%	<b>46</b>	2,60%	2 / 4,55%

Łączna liczba kontaktów z klientami PUP Żuromin obsłużonych w danym miesiącu	Napływ, odpływ, wizyty, porady, kontakt telefoniczny w ramach realizacji IPD	<b>1774</b>
---	---	-------------

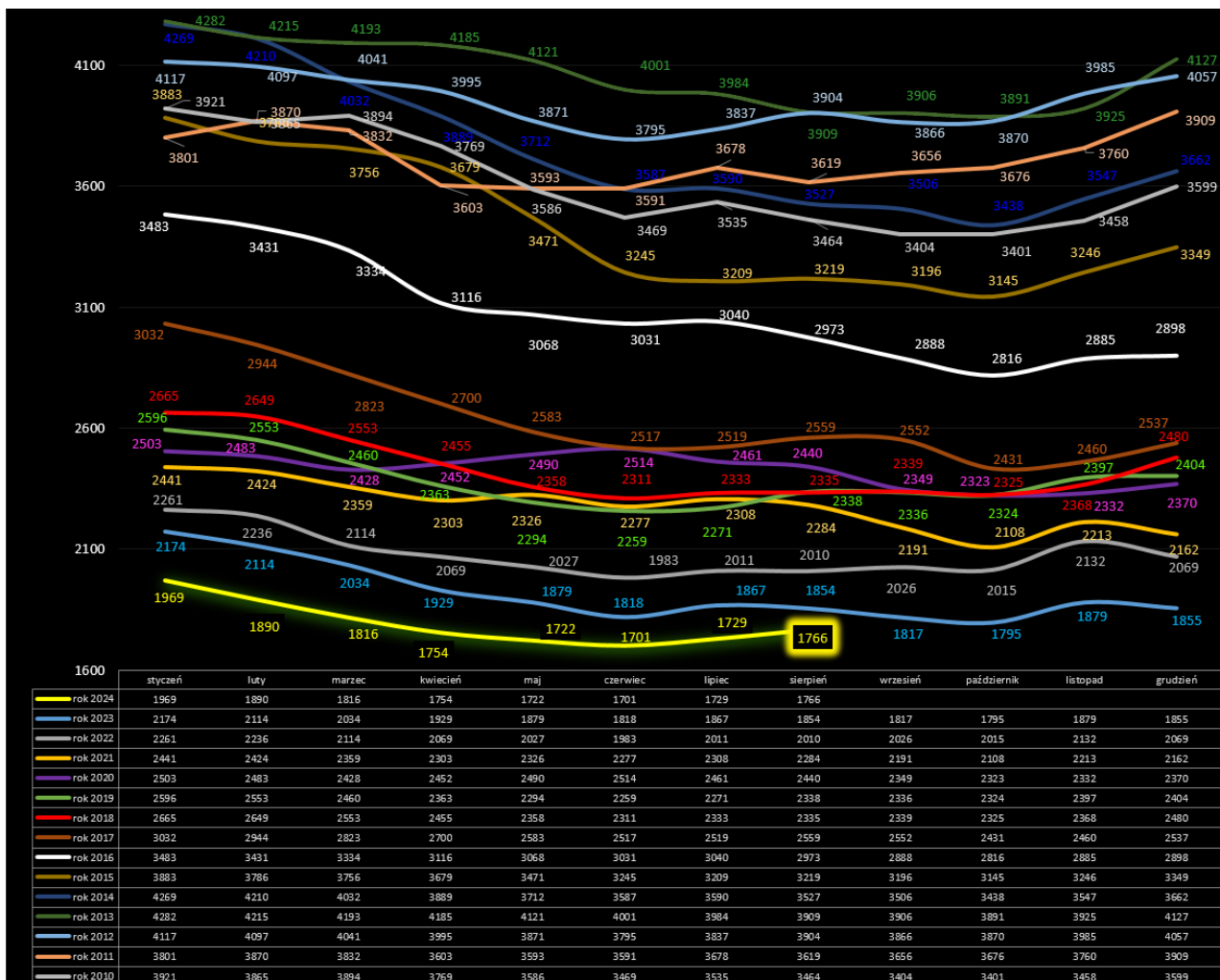
	Nazwa gminy	kod terytorialny	liczba bezrobotnych	udział
1	Bieżeń – Miasto	1437014	89	5,0%
2	Bieżeń – Gmina	1437015	125	7,1%
3	Kuczbork-Osada	1437022	237	13,4%
4	Lubowidz - Miasto	1437034	83	4,7%
5	Lubowidz - Gmina	1437035	236	13,4%
6	Lutocin	1437042	171	9,7%
7	Siemiatkowo	1437052	167	9,5%
8	Żuromin - Miasto	1437064	410	23,2%
9	Żuromin - Gmina	1437065	248	14,0%
	<b>Powiat Żuromiński</b>	<b>14370</b>	<b>1766</b>	<b>100,0%</b>

**LIPIEC 2024**

<b>Stopa bezrobocia</b>	<b>%</b>
POLSKA	<b>5,0</b>
WOJ. MAZOWIECKIE	<b>4,1</b>
POWIAT ŻUROMIŃSKI	<b>13,0</b>

## STRUKTURA BEZROBOTNYCH – SIERPIEŃ 2024

Wyszczególnienie		bezrobotnych razem	udział	Dynamika Liczba / %
Czas pozostawania bez pracy w m-c	do 1	137	7,8%	-20 / -12,74%
	1-3	262	14,8%	53 / 25,36%
	3-6	216	12,2%	-1 / -0,46%
	6-12	305	17,3%	3 / 0,99%
	12-24	273	15,5%	0 / 0,00%
	pow. 24	573	32,4%	2 / 0,35%
Wiek	18-24	258	14,6%	21 / 8,86%
	25-34	437	24,7%	2 / 0,46%
	35-44	455	25,8%	-3 / -0,66%
	45-54	366	20,7%	7 / 1,95%
	55-59	154	8,7%	5 / 3,36%
	60-64 l.	96	5,4%	5 / 5,49%
Wykształcenie	wyższe	202	11,4%	12 / 6,32%
	policealne i śr. zawodowe	428	24,2%	0 / 0,00%
	średnie ogólnokształcące	260	14,7%	4 / 1,56%
	zasad. zawodowe	441	25,0%	18 / 4,26%
	gimnazjalne i poniżej	435	24,6%	3 / 0,69%
Staż pracy ogółem	do 1 roku	270	15,3%	-3 / -1,10%
	1-5	518	29,3%	11 / 2,17%
	5-10	308	17,4%	10 / 3,36%
	10-20	252	14,3%	6 / 2,44%
	20-30	71	4,0%	4 / 5,97%
	30 lat i więcej	21	1,2%	0 / 0,00%
bez stażu		326	18,5%	9 / 2,84%
<b>Ogółem</b>		<b>1766</b>	<b>100,0%</b>	<b>37 / 2,14%</b>



**POWIATOWY URZĄD PRACY  
W ŻUROMINIE**ul. Lidzbarska 27A, 09-300 Żuromin,  
tel. (023)6573163, 6574106 fax 6573163

wew.34

e-mail: wazu@praca.gov.pl



bezrobotni -

**LIPIEC 2024**

	Dynamika (ostatni rok) Liczba / %	liczba bezrobotnych	Udział	Dynamika (ostatni miesiąc) Liczba / %
liczba bezrobotnych	-138 / -7,39%	<b>1729</b>	100%	28 / 1,65%
liczba bezrobotnych kobiet	-130 / -12,40%	<b>918</b>	53,09%	43 / 4,91%
bezrobotni z prawem do zasiłku	-36 / -9,89%	<b>328</b>	18,97%	10 / 3,14%
zamieszkali na wsi	-124 / -9,76%	<b>1147</b>	66,34%	13 / 1,15%
poprzednio pracujące	-132 / -8,55%	<b>1412</b>	81,67%	19 / 1,36%
Osoby w okresie do 12 miesięcy od dnia ukończenia nauki	-8 / -14,81%	<b>46</b>	2,66%	15 / 48,39%
Cudzoziemcy	-5 / -35,71%	<b>9</b>	0,52%	-3 / -25,00%
Bez kwalifikacji zawodowych	-37 / -5,83%	<b>598</b>	34,59%	3 / 0,50%
Bez doświadczenia zawodowego	-10 / -2,27%	<b>430</b>	24,87%	13 / 3,12%
Kobiety, które nie podjęły zatrudnienia po urodzeniu dziecka	-9 / -3,32%	<b>262</b>	15,15%	1 / 0,38%
Osoby będące w szczególnej sytuacji na rynku pracy	-149 / -9,23%	<b>1466</b>	84,79%	14 / 0,96%
do 30 roku życia	-70 / -13,28%	<b>457</b>	26,43%	12 / 2,70%
w tym do 25 roku życia	-16 / -6,32%	<b>237</b>	13,71%	17 / 7,73%
długotrwale bezrobotne	-108 / -9,54%	<b>1024</b>	59,22%	-15 / -1,44%
powyżej 50 roku życia	-21 / -4,67%	<b>429</b>	24,81%	11 / 2,63%
posiadające co najmniej jedno dziecko do 6 roku życia	-51 / -21,25%	<b>189</b>	10,93%	-7 / -3,57%
Niepełnosprawni	-6 / -12,00%	<b>44</b>	2,54%	-2 / -4,35%

Łączna liczba kontaktów z klientami PUP Żuromin obsłużonych w danym miesiącu	Napływ, odpływ, wizyty, porady, kontakt telefoniczny w ramach realizacji IPD	<b>2076</b>
---	---	-------------

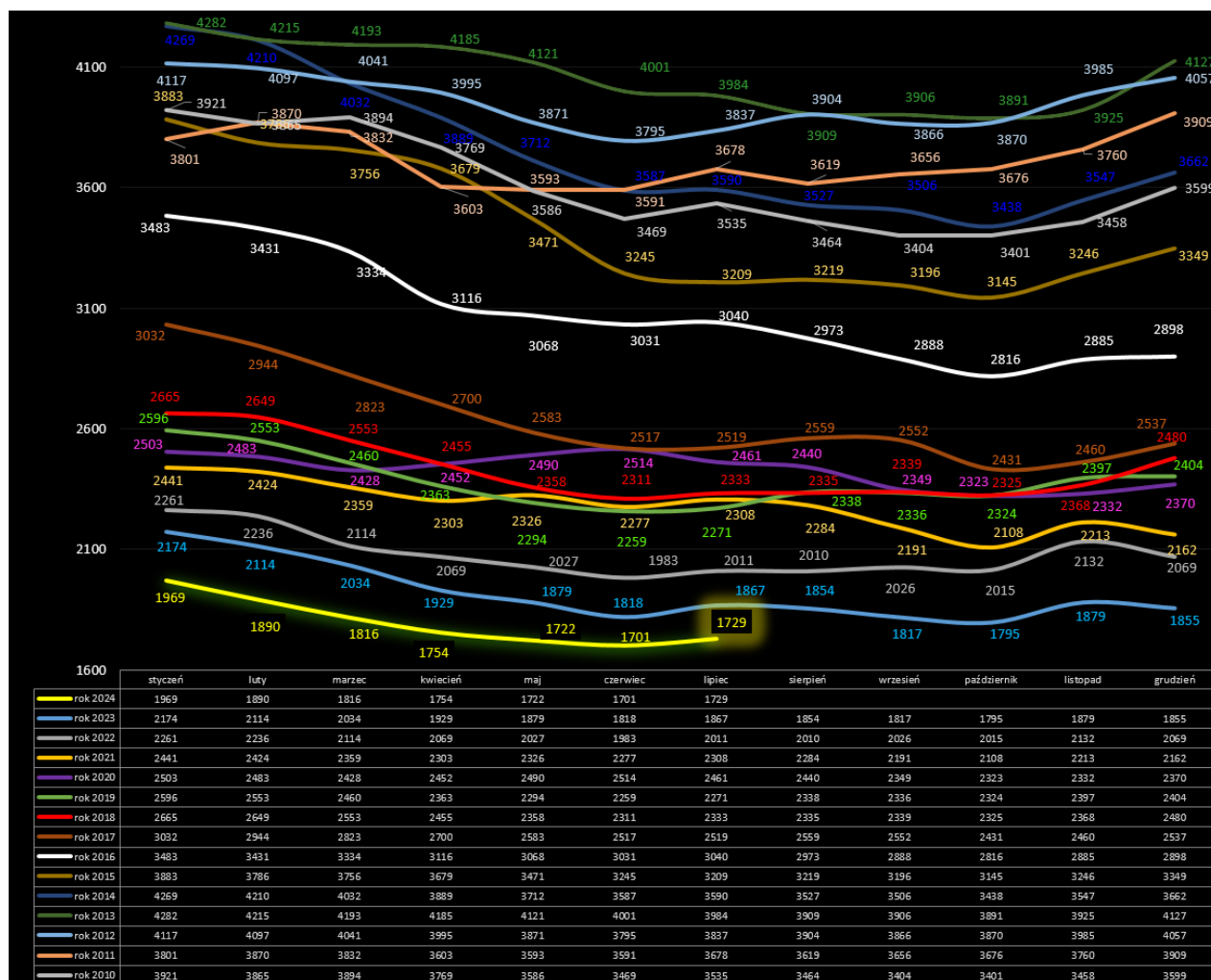
	Nazwa gminy	kod terytorialny	liczba bezrobotnych	udział
1	Biezuń – Miasto	1437014	93	5,4%
2	Biezuń – Gmina	1437015	129	7,5%
3	Kuczbork-Osada	1437022	227	13,1%
4	Lubowidz - Miasto	1437034	83	4,8%
5	Lubowidz - Gmina	1437035	228	13,2%
6	Lutocin	1437042	160	9,3%
7	Siemiatkowo	1437052	164	9,5%
8	Żuromin - Miasto	1437064	406	23,5%
9	Żuromin - Gmina	1437065	239	13,8%
	<b>Powiat Żuromiński</b>	<b>14370</b>	<b>1729</b>	<b>100,0%</b>

**CZERWIEC 2024**

<b>Stopa bezrobocia</b>	<b>%</b>
POLSKA	<b>4,9</b>
WOJ. MAZOWIECKIE	<b>4,1</b>
POWIAT ŻUROMIŃSKI	<b>12,8</b>

## STRUKTURA BEZROBOTNYCH – LIPIEC 2024

Wyszczególnienie		bezrobotnych razem	udział	Dynamika Liczba / %
Czas pozostawania bez pracy w m-c	do 1	157	9,1%	32 / 25,60%
	1-3	209	12,1%	22 / 11,76%
	3-6	217	12,6%	-32 / -12,85%
	6-12	302	17,5%	10 / 3,42%
	12-24	273	15,8%	11 / 4,20%
	pow. 24	571	33,0%	-15 / -2,56%
Wiek	18-24	237	13,7%	17 / 7,73%
	25-34	435	25,2%	-4 / -0,91%
	35-44	458	26,5%	2 / 0,44%
	45-54	359	20,8%	21 / 6,21%
	55-59	149	8,6%	-3 / -1,97%
	60-64 l.	91	5,3%	-5 / -5,21%
Wykształcenie	wyższe	190	11,0%	10 / 5,56%
	policealne i śr. zawodowe	428	24,8%	3 / 0,71%
	średnie ogólnokształcące	256	14,8%	11 / 4,49%
	zasad. zawodowe	423	24,5%	-1 / -0,24%
	gimnazjalne i poniżej	432	25,0%	5 / 1,17%
Staż pracy ogółem	do 1 roku	273	15,8%	-1 / -0,36%
	1-5	507	29,3%	3 / 0,60%
	5-10	298	17,2%	11 / 3,83%
	10-20	246	14,2%	8 / 3,36%
	20-30	67	3,9%	-1 / -1,47%
	30 lat i więcej	21	1,2%	-1 / -4,55%
	bez stażu	317	18,3%	9 / 2,92%
<b>Ogółem</b>		<b>1729</b>	<b>100,0%</b>	<b>28 / 1,65%</b>





**POWIATOWY URZĄD PRACY  
W ŻUROMINIE**

ul. Lidzbarska 27A, 09-300 Żuromin,  
tel. (023)6573163, 6574106 fax 6573163

wew.34

e-mail: wazu@praca.gov.pl



bezrobotni -

**CZERWIEC 2024**

	Dynamika (ostatni rok) Liczba / %	liczba bezrobotnych	Udział	Dynamika (ostatni miesiąc) Liczba / %
liczba bezrobotnych	-117 / -6,44%	<b>1701</b>	100%	-21 / -1,22%
liczba bezrobotnych kobiet	-134 / -13,28%	<b>875</b>	51,44%	0 / 0,00%
bezrobotni z prawem do zasiłku	-29 / -8,36%	<b>318</b>	18,69%	-1 / -0,31%
zamieszkali na wsi	-106 / -8,55%	<b>1134</b>	66,67%	-17 / -1,48%
poprzednio pracujące	-107 / -7,13%	<b>1393</b>	81,89%	-23 / -1,62%
Osoby w okresie do 12 miesięcy od dnia ukończenia nauki	-12 / -27,91%	<b>31</b>	1,82%	-5 / -13,89%
Cudzoziemcy	-1 / -7,69%	<b>12</b>	0,71%	0 / 0,00%
Bez kwalifikacji zawodowych	-40 / -6,30%	<b>595</b>	34,98%	-15 / -2,46%
Bez doświadczenia zawodowego	-12 / -2,80%	<b>417</b>	24,51%	-4 / -0,95%
Kobiety, które nie podjęły zatrudnienia po urodzeniu dziecka	-9 / -3,33%	<b>261</b>	15,34%	2 / 0,77%
Osoby będące w szczególnej sytuacji na rynku pracy	-132 / -8,33%	<b>1452</b>	85,36%	-15 / -1,02%
do 30 roku życia	-66 / -12,92%	<b>445</b>	26,16%	-16 / -3,47%
w tym do 25 roku życia	-23 / -9,47%	<b>220</b>	12,93%	-12 / -5,17%
długotrwale bezrobotne	-82 / -7,31%	<b>1039</b>	61,08%	0 / 0,00%
powyżej 50 roku życia	-21 / -4,78%	<b>418</b>	24,57%	-3 / -0,71%
posiadające co najmniej jedno dziecko do 6 roku życia	-39 / -16,60%	<b>196</b>	11,52%	1 / 0,51%
Niepełnosprawni	-2 / -4,17%	<b>46</b>	2,70%	0 / 0,00%

Łączna liczba kontaktów z klientami PUP Żuromin obsłużonych w danym miesiącu	Napływ, odpływ, wizyty, porady, kontakt telefoniczny w ramach realizacji IPD	1862
---	---	------

	Nazwa gminy	kod terytorialny	liczba bezrobotnych	udział
1	Biezuń – Miasto	1437014	91	5,3%
2	Biezuń – Gmina	1437015	130	7,6%
3	Kuczbork-Osada	1437022	221	13,0%
4	Lubowidz - Miasto	1437034	76	4,5%
5	Lubowidz - Gmina	1437035	230	13,5%
6	Lutocin	1437042	155	9,1%
7	Siemiątkowo	1437052	168	9,9%
8	Żuromin - Miasto	1437064	400	23,5%
9	Żuromin - Gmina	1437065	230	13,5%
	<b>Powiat Żuromiński</b>	<b>14370</b>	<b>1701</b>	<b>100,0%</b>

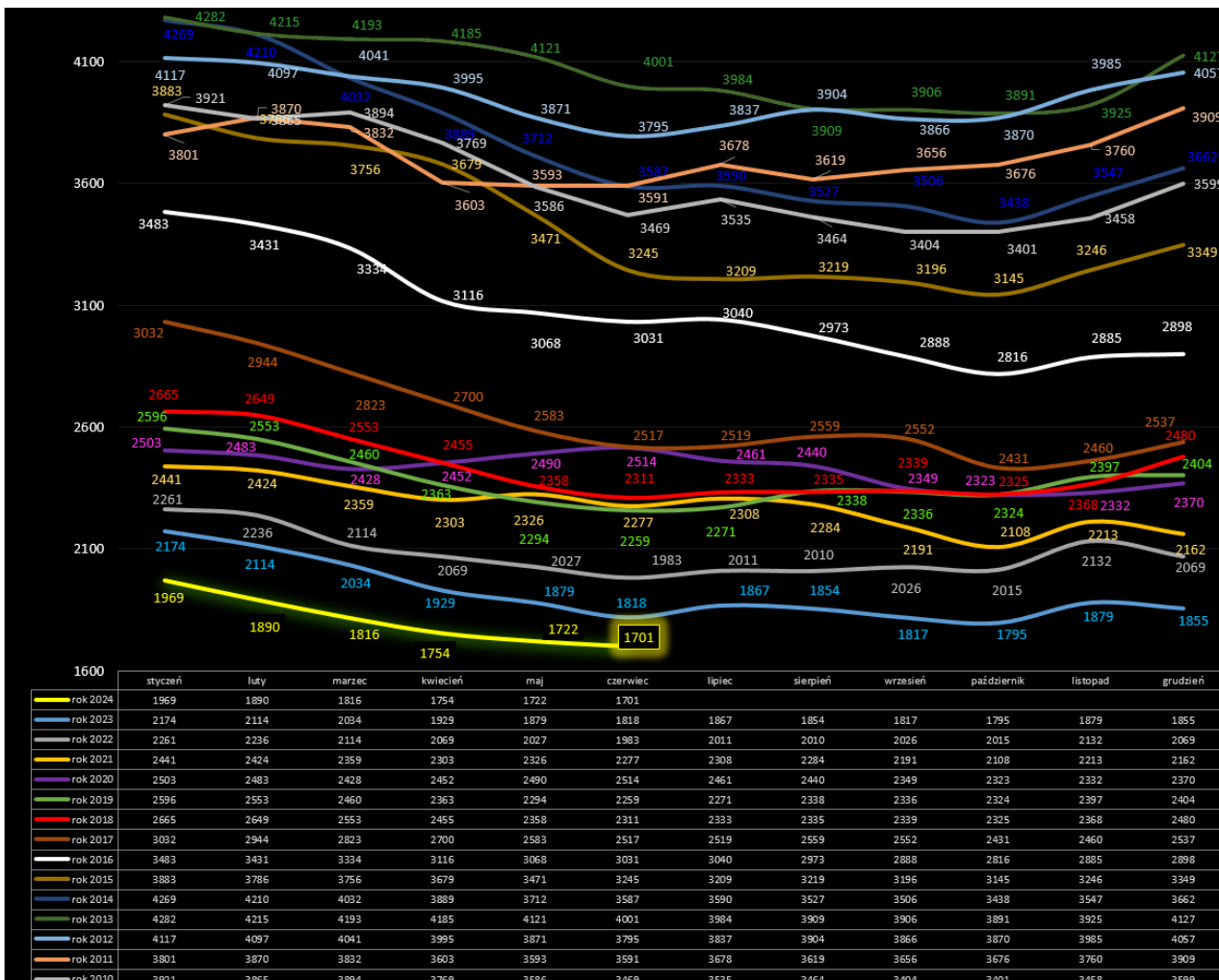
**MAJ 2024**

<b>Stopa bezrobocia</b>	<b>%</b>
POLSKA	<b>5,0</b>
WOJ. MAZOWIECKIE	<b>4,1</b>
POWIAT ŻUROMIŃSKI	<b>12,9</b>



## STRUKTURA BEZROBOTNYCH – CZERWIEC 2024

Wyszczególnienie		bezrobotnych razem	udział	Dynamika Liczba / %
Czas pozostawania bez pracy w m-c	do 1	125	7,3%	-1 / -0,79%
	1-3	187	11,0%	-16 / -7,88%
	3-6	249	14,6%	-2 / -0,80%
	6-12	292	17,2%	-6 / -2,01%
	12-24	262	15,4%	2 / 0,77%
	pow. 24	586	34,5%	2 / 0,34%
Wiek	18-24	220	12,9%	-12 / -5,17%
	25-34	439	25,8%	-9 / -2,01%
	35-44	456	26,8%	4 / 0,88%
	45-54	338	19,9%	-2 / -0,59%
	55-59	152	8,9%	-5 / -3,18%
	60-64 l.	96	5,6%	3 / 3,23%
Wykształcenie	wyższe	180	10,6%	8 / 4,65%
	policealne i śr. zawodowe	425	25,0%	-5 / -1,16%
	średnie ogólnokształcące	245	14,4%	-1 / -0,41%
	zasad. zawodowe	424	24,9%	-24 / -5,36%
	gimnazjalne i poniżej	427	25,1%	1 / 0,23%
Staż pracy ogółem	do 1 roku	274	16,1%	-6 / -2,14%
	1-5	504	29,6%	-16 / -3,08%
	5-10	287	16,9%	4 / 1,41%
	10-20	238	14,0%	-6 / -2,46%
	20-30	68	4,0%	2 / 3,03%
	30 lat i więcej	22	1,3%	-1 / -4,35%
	bez stażu	308	18,1%	2 / 0,65%
<b>Ogółem</b>		<b>1701</b>	<b>100,0%</b>	<b>-21 / -1,22%</b>





**POWIATOWY URZĄD PRACY  
W ŻUROMINIE**

ul. Lidzbarska 27A, 09-300 Żuromin,  
tel. (023)6573163, 6574106 fax 6573163

wew.34

e-mail: wazu@praca.gov.pl



bezrobotni -

**MAJ 2024**

	Dynamika (ostatni rok) Liczba / %	liczba bezrobotnych	Udział	Dynamika (ostatni miesiąc) Liczba / %
liczba bezrobotnych	-157 / -8,36%	<b>1722</b>	100%	-32 / -1,82%
liczba bezrobotnych kobiet	-158 / -15,30%	<b>875</b>	50,81%	-21 / -2,34%
bezrobotni z prawem do zasiłku	-35 / -9,89%	<b>319</b>	18,52%	11 / 3,57%
zamieszkali na wsi	-129 / -10,08%	<b>1151</b>	66,84%	-25 / -2,13%
poprzednio pracujące	-135 / -8,70%	<b>1416</b>	82,23%	-27 / -1,87%
Osoby w okresie do 12 miesięcy od dnia ukończenia nauki	-23 / -38,98%	<b>36</b>	2,09%	13 / 56,52%
Cudzoziemcy	0 / 0,00%	<b>12</b>	0,70%	-2 / -14,29%
Bez kwalifikacji zawodowych	-44 / -6,73%	<b>610</b>	35,42%	-7 / -1,13%
Bez doświadczenia zawodowego	-27 / -6,03%	<b>421</b>	24,45%	-10 / -2,32%
Kobiety, które nie podjęły zatrudnienia po urodzeniu dziecka	-10 / -3,72%	<b>259</b>	15,04%	3 / 1,17%
Osoby będące w szczególnej sytuacji na rynku pracy	-171 / -10,44%	<b>1467</b>	85,19%	-34 / -2,27%
do 30 roku życia	-77 / -14,31%	<b>461</b>	26,77%	-15 / -3,15%
w tym do 25 roku życia	-25 / -9,73%	<b>232</b>	13,47%	-3 / -1,28%
długotrwale bezrobotne	-115 / -9,97%	<b>1039</b>	60,34%	-16 / -1,52%
powyżej 50 roku życia	-31 / -6,86%	<b>421</b>	24,45%	-6 / -1,41%
posiadające co najmniej jedno dziecko do 6 roku życia	-43 / -18,07%	<b>195</b>	11,32%	-8 / -3,94%
Niepełnosprawni	-1 / -2,13%	<b>46</b>	2,67%	0 / 0,00%

Łączna liczba kontaktów z klientami PUP Żuromin obsłużonych w danym miesiącu	Napływ, odpływ, wizyty, porady, kontakt telefoniczny w ramach realizacji IPD	1700
---	---	------

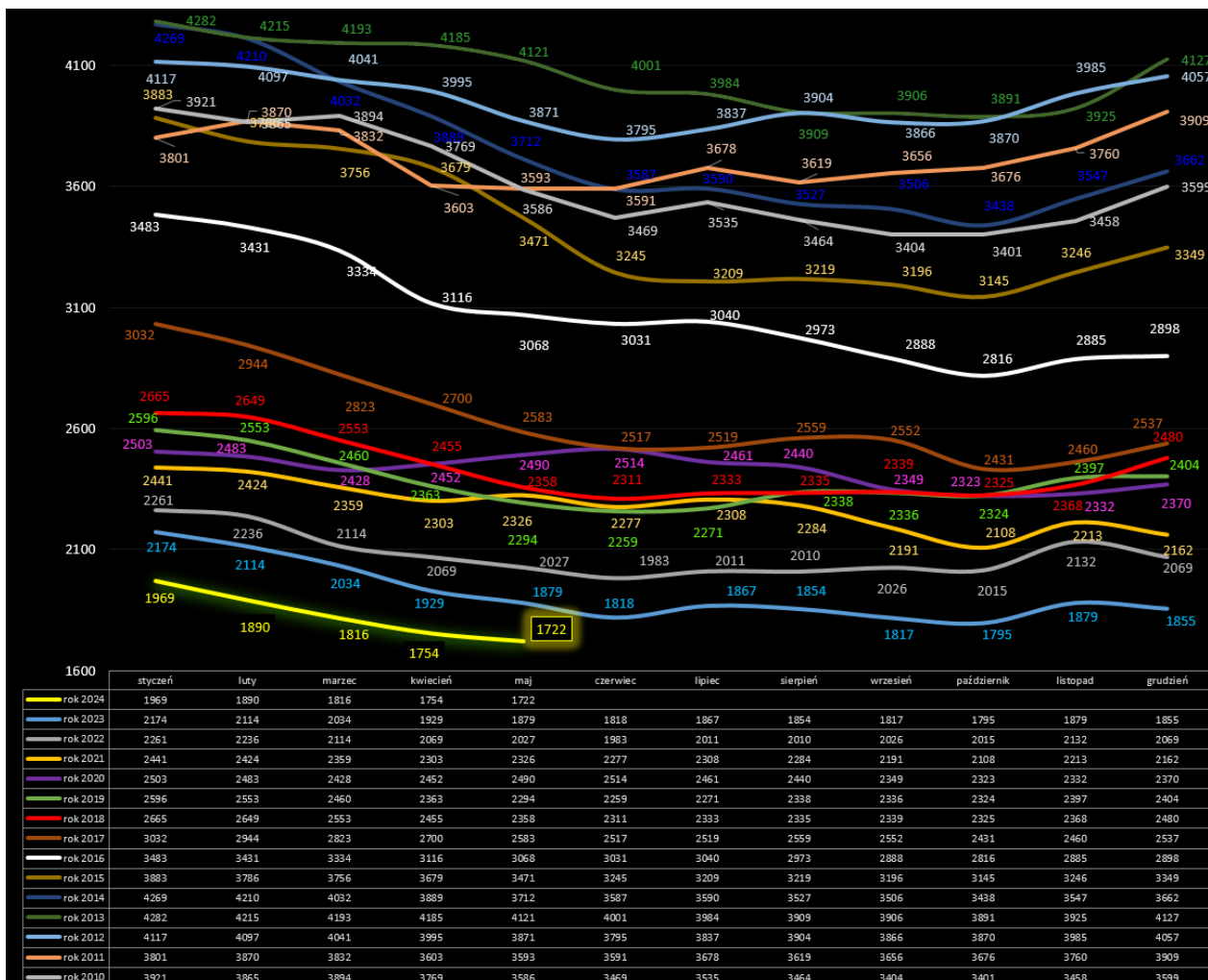
	Nazwa gminy	kod terytorialny	liczba bezrobotnych	udział
1	Biezuń – Miasto	1437014	88	5,1%
2	Biezuń – Gmina	1437015	129	7,5%
3	Kuczbork-Osada	1437022	217	12,6%
4	Lubowidz - Miasto	1437034	81	4,7%
5	Lubowidz - Gmina	1437035	238	13,8%
6	Lutocin	1437042	160	9,3%
7	Siemiatkowo	1437052	167	9,7%
8	Żuromin - Miasto	1437064	402	23,3%
9	Żuromin - Gmina	1437065	240	13,9%
	<b>Powiat Żuromiński</b>	<b>14370</b>	<b>1722</b>	<b>100,0%</b>

**KWIECIEŃ 2024**

<b>Stopa bezrobocia</b>	<b>%</b>
POLSKA	<b>5,1</b>
WOJ. MAZOWIECKIE	<b>4,1</b>
POWIAT ŻUROMIŃSKI	<b>13,1</b>

## STRUKTURA BEZROBOTNYCH – MAJ 2024

Wyszczególnienie		bezrobotnych razem	udział	Dynamika Liczba / %
Czas pozostawania bez pracy w m-c	do 1	126	7,3%	3 / 2,44%
	1-3	203	11,8%	-21 / -9,38%
	3-6	251	14,6%	-23 / -8,39%
	6-12	298	17,3%	20 / 7,19%
	12-24	260	15,1%	-9 / -3,35%
	pow. 24	584	33,9%	-2 / -0,34%
Wiek	18-24	232	13,5%	-3 / -1,28%
	25-34	448	26,0%	-26 / -5,49%
	35-44	452	26,2%	3 / 0,67%
	45-54	340	19,7%	-4 / -1,16%
	55-59	157	9,1%	4 / 2,61%
	60-64 l.	93	5,4%	-6 / -6,06%
Wykształcenie	wyższe	172	10,0%	-10 / -5,49%
	policealne i śr. zawodowe	430	25,0%	-11 / -2,49%
	średnie ogólnokształcące	246	14,3%	-4 / -1,60%
	zasad. zawodowe	448	26,0%	-2 / -0,44%
	gimnazjalne i poniżej	426	24,7%	-5 / -1,16%
Staż pracy ogółem	do 1 roku	280	16,3%	-13 / -4,44%
	1-5	520	30,2%	-4 / -0,76%
	5-10	283	16,4%	-8 / -2,75%
	10-20	244	14,2%	-5 / -2,01%
	20-30	66	3,8%	1 / 1,54%
	30 lat i więcej	23	1,3%	2 / 9,52%
	bez stażu	306	17,8%	-5 / -1,61%
<b>Ogółem</b>		<b>1722</b>	<b>100,0%</b>	<b>-32 / -1,82%</b>





**POWIATOWY URZĄD PRACY  
W ŻUROMINIE**

ul. Lidzbarska 27A, 09-300 Żuromin,  
tel. (023)6573163, 6574106 fax 6573163

wew.34

e-mail: wazu@praca.gov.pl



bezrobotni -

**KWIECIEŃ 2024**

	Dynamika (ostatni rok) Liczba / %	liczba bezrobotnych	Udział	Dynamika (ostatni miesiąc) Liczba / %
liczba bezrobotnych	-175 / -9,07%	<b>1754</b>	100%	-62 / -3,41%
liczba bezrobotnych kobiet	-157 / -14,91%	<b>896</b>	51,08%	-38 / -4,07%
bezrobotni z prawem do zasiłku	-60 / -16,30%	<b>308</b>	17,56%	-4 / -1,28%
zamieszkali na wsi	-129 / -9,89%	<b>1176</b>	67,05%	-64 / -5,16%
poprzednio pracujące	-164 / -10,21%	<b>1443</b>	82,27%	-51 / -3,41%
Osoby w okresie do 12 miesięcy od dnia ukończenia nauki	-13 / -36,11%	<b>23</b>	1,31%	-47 / -67,14%
Cudzoziemcy	0 / 0,00%	<b>14</b>	0,80%	0 / 0,00%
Bez kwalifikacji zawodowych	-65 / -9,53%	<b>617</b>	35,18%	-22 / -3,44%
Bez doświadczenia zawodowego	-24 / -5,27%	<b>431</b>	24,57%	-16 / -3,58%
Kobiety, które nie podjęły zatrudnienia po urodzeniu dziecka	-19 / -6,91%	<b>256</b>	14,60%	-13 / -4,83%
Osoby będące w szczególnej sytuacji na rynku pracy	-165 / -9,90%	<b>1501</b>	85,58%	-53 / -3,41%
do 30 roku życia	-77 / -13,92%	<b>476</b>	27,14%	-31 / -6,11%
w tym do 25 roku życia	-35 / -12,96%	<b>235</b>	13,40%	-30 / -11,32%
długotrwale bezrobotne	-99 / -8,58%	<b>1055</b>	60,15%	-24 / -2,22%
powyżej 50 roku życia	-35 / -7,58%	<b>427</b>	24,34%	-10 / -2,29%
posiadające co najmniej jedno dziecko do 6 roku życia	-44 / -17,81%	<b>203</b>	11,57%	-8 / -3,79%
Niepełnosprawni	-2 / -4,17%	<b>46</b>	2,62%	0 / 0,00%

Łączna liczba kontaktów z klientami PUP Żuromin obsłużonych w danym miesiącu	Napływ, odpływ, wizyty, porady, kontakt telefoniczny w ramach realizacji IPD	<b>2102</b>
---	---	-------------

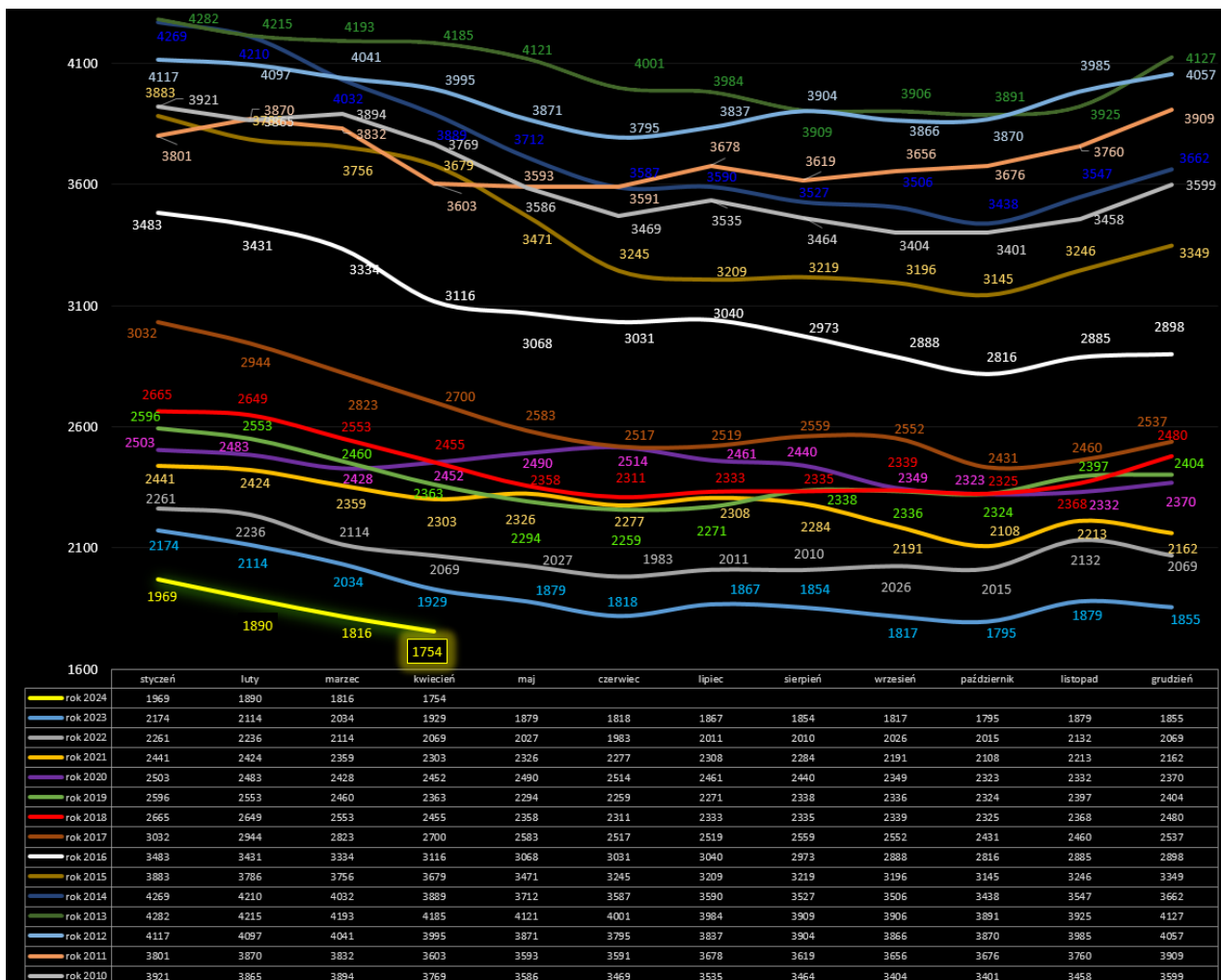
	Nazwa gminy	kod terytorialny	liczba bezrobotnych	udział
1	Biezuń – Miasto	1437014	90	5,1%
2	Biezuń – Gmina	1437015	131	7,5%
3	Kuczbork-Osada	1437022	220	12,5%
4	Lubowidz - Miasto	1437034	79	4,5%
5	Lubowidz - Gmina	1437035	243	13,9%
6	Lutocin	1437042	162	9,2%
7	Siemiątkowo	1437052	177	10,1%
8	Żuromin - Miasto	1437064	409	23,3%
9	Żuromin - Gmina	1437065	243	13,9%
	<b>Powiat Żuromiński</b>	<b>14370</b>	<b>1754</b>	<b>100,0%</b>

**MARZEC 2024**

<b>Stopa bezrobocia</b>	<b>%</b>
POLSKA	<b>5,3</b>
WOJ. MAZOWIECKIE	<b>4,2</b>
POWIAT ŻUROMIŃSKI	<b>13,5</b>

## STRUKTURA BEZROBOTNYCH – KWIECIEŃ 2024

Wyszczególnienie		bezrobotnych razem	udział	Dynamika Liczba / %
Czas pozostawania bez pracy w m-c	do 1	123	7,0%	-29 / -19,08%
	1-3	224	12,8%	-51 / -18,55%
	3-6	274	15,6%	31 / 12,76%
	6-12	278	15,8%	11 / 4,12%
	12-24	269	15,3%	-10 / -3,58%
	pow. 24	586	33,4%	-14 / -2,33%
Wiek	18-24	235	13,4%	-30 / -11,32%
	25-34	474	27,0%	-4 / -0,84%
	35-44	449	25,6%	-9 / -1,97%
	45-54	344	19,6%	-13 / -3,64%
	55-59	153	8,7%	-6 / -3,77%
	60-64 l.	99	5,6%	0 / 0,00%
Wykształcenie	wyższe	182	10,4%	-2 / -1,09%
	policealne i śr. zawodowe	441	25,1%	-18 / -3,92%
	średnie ogólnokształcące	250	14,3%	-2 / -0,79%
	zasad. zawodowe	450	25,7%	-19 / -4,05%
	gimnazjalne i poniżej	431	24,6%	-21 / -4,65%
Staż pracy ogółem	do 1 roku	293	16,7%	-23 / -7,28%
	1-5	524	29,9%	1 / 0,19%
	5-10	291	16,6%	-16 / -5,21%
	10-20	249	14,2%	-9 / -3,49%
	20-30	65	3,7%	-3 / -4,41%
	30 lat i więcej	21	1,2%	-1 / -4,55%
bez stażu	311	17,7%	-11 / -3,42%	
<b>Ogółem</b>		<b>1754</b>	<b>100,0%</b>	<b>-62 / -3,41%</b>





**POWIATOWY URZĄD PRACY  
W ŻUROMINIE**ul. Lidzbarska 27A, 09-300 Żuromin,  
tel. (023)6573163, 6574106 fax 6573163

wew.34

e-mail: wazu@praca.gov.pl



bezrobotni -

**MARZEC 2024**

	Dynamika (ostatni rok) Liczba / %	liczba bezrobotnych	Udział	Dynamika (ostatni miesiąc) Liczba / %
liczba bezrobotnych	-218 / -10,72%	<b>1816</b>	100%	-74 / -3,92%
liczba bezrobotnych kobiet	-145 / -13,44%	<b>934</b>	51,43%	-36 / -3,71%
bezrobotni z prawem do zasiłku	-79 / -20,20%	<b>312</b>	17,18%	-12 / -3,70%
zamieszkali na wsi	-144 / -10,40%	<b>1240</b>	68,28%	-43 / -3,35%
poprzednio pracujące	-193 / -11,44%	<b>1494</b>	82,27%	-63 / -4,05%
Osoby w okresie do 12 miesięcy od dnia ukończenia nauki	-26 / -27,08%	<b>70</b>	3,85%	-5 / -6,67%
Cudzoziemcy	-1 / -6,67%	<b>14</b>	0,77%	2 / 16,67%
Bez kwalifikacji zawodowych	-87 / -11,98%	<b>639</b>	35,19%	-22 / -3,33%
Bez doświadczenia zawodowego	-44 / -8,96%	<b>447</b>	24,61%	-13 / -2,83%
Kobiety, które nie podjęły zatrudnienia po urodzeniu dziecka	-8 / -2,89%	<b>269</b>	14,81%	-22 / -7,56%
Osoby będące w szczególnej sytuacji na rynku pracy	-197 / -11,25%	<b>1554</b>	85,57%	-78 / -4,78%
do 30 roku życia	-108 / -17,56%	<b>507</b>	27,92%	-25 / -4,70%
w tym do 25 roku życia	-50 / -15,87%	<b>265</b>	14,59%	-9 / -3,28%
długotrwale bezrobotne	-108 / -9,10%	<b>1079</b>	59,42%	-68 / -5,93%
powyżej 50 roku życia	-38 / -8,00%	<b>437</b>	24,06%	-20 / -4,38%
posiadające co najmniej jedno dziecko do 6 roku życia	-37 / -14,92%	<b>211</b>	11,62%	-19 / -8,26%
Niepełnosprawni	-2 / -4,17%	<b>46</b>	2,53%	-5 / -9,80%

Łączna liczba kontaktów z klientami PUP Żuromin obsłużonych w danym miesiącu	Napływ, odpływ, wizyty, porady, kontakt telefoniczny w ramach realizacji IPD	<b>2269</b>
---	---	-------------

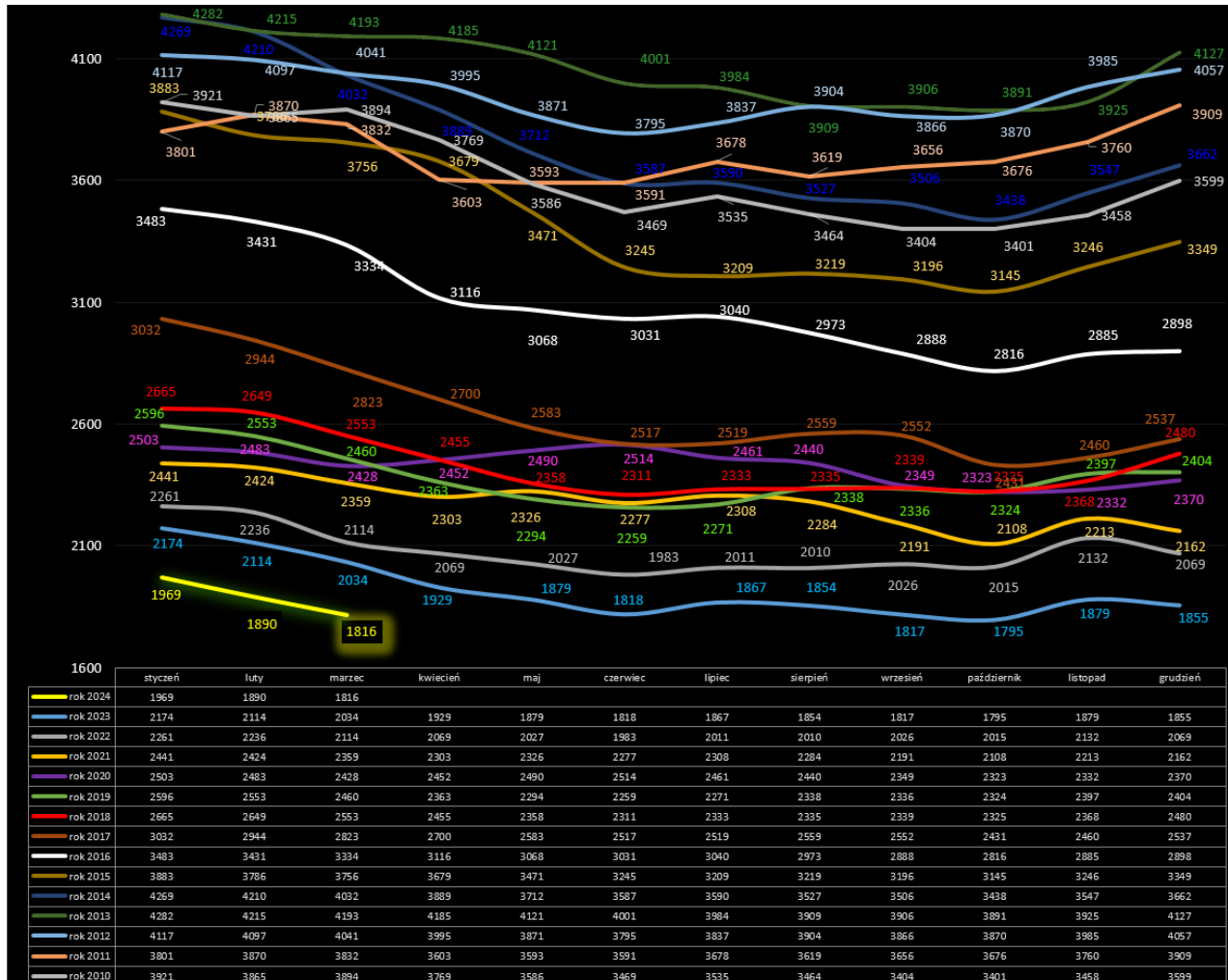
	Nazwa gminy	kod terytorialny	liczba bezrobotnych	udział
1	Biezuń –Miasto	1437014	90	5,0%
2	Biezuń – Gmina	1437015	139	7,7%
3	Kuczbork-Osada	1437022	235	12,9%
4	Lubowidz - Miasto	1437034	77	4,2%
5	Lubowidz - Gmina	1437035	259	14,3%
6	Lutocin	1437042	174	9,6%
7	Siemiątkowo	1437052	179	9,9%
8	Żuromin - Miasto	1437064	409	22,5%
9	Żuromin - Gmina	1437065	254	14,0%
	<b>Powiat Żuromiński</b>	<b>14370</b>	<b>1816</b>	<b>100,0%</b>

**LUTY 2024**

<b>Stopa bezrobocia</b>	<b>%</b>
POLSKA	<b>5,4</b>
WOJ. MAZOWIECKIE	<b>4,3</b>
POWIAT ŻUROMIŃSKI	<b>13,9</b>

## STRUKTURA BEZROBOTNYCH – MARZEC 2024

Wyszczególnienie		bezrobotnych razem	udział	Dynamika Liczba / %
Czas pozostawania bez pracy w m-c	do 1	152	8,4%	0 / 0,00%
	1-3	275	15,1%	-18 / -6,14%
	3-6	243	13,4%	3 / 1,25%
	6-12	267	14,7%	-18 / -6,32%
	12-24	279	15,4%	-25 / -8,22%
	pow. 24	600	33,0%	-16 / -2,60%
Wiek	18-24	265	14,6%	-9 / -3,28%
	25-34	478	26,3%	-31 / -6,09%
	35-44	458	25,2%	-6 / -1,29%
	45-54	357	19,7%	-11 / -2,99%
	55-59	159	8,8%	-12 / -7,02%
	60-64 l.	99	5,5%	-5 / -4,81%
Wykształcenie	wyższe	184	10,1%	-21 / -10,24%
	po licealne i śr. zawodowe	459	25,3%	-8 / -1,71%
	średnie ogólnokształcące	252	13,9%	-4 / -1,56%
	zasad. zawodowe	469	25,8%	-26 / -5,25%
	gimnazjalne i poniżej	452	24,9%	-15 / -3,21%
Staż pracy ogółem	do 1 roku	316	17,4%	-11 / -3,36%
	1-5	523	28,8%	-17 / -3,15%
	5-10	307	16,9%	-14 / -4,36%
	10-20	258	14,2%	-5 / -1,90%
	20-30	68	3,7%	-13 / -16,05%
	30 lat i więcej bez stażu	22	1,2%	-3 / -12,00%
Ogółem		1816	100,0%	-74 / -3,92%





## POWIATOWY URZĄD PRACY W ŻUROMINIE

ul. Lidzbarska 27A, 09-300 Żuromin,  
tel. (023)6573163, 6574106 fax 6573163  
wew.34  
e-mail: wazu@praca.gov.pl



bezrobotni -

**LUTY 2024**

	Dynamika (ostatni rok) Liczba / %	liczba bezrobotnych	Udział	Dynamika (ostatni miesiąc) Liczba / %
liczba bezrobotnych	-224 / -10,60%	<b>1890</b>	100%	-79 / -4,01%
liczba bezrobotnych kobiet	-154 / -13,70%	<b>970</b>	51,32%	-53 / -5,18%
bezrobotni z prawem do zasiłku	-66 / -16,92%	<b>324</b>	17,14%	-16 / -4,71%
zamieszkali na wsi	-150 / -10,47%	<b>1283</b>	67,88%	-57 / -4,25%
poprzednio pracujące	-195 / -11,13%	<b>1557</b>	82,38%	-56 / -3,47%
Osoby w okresie do 12 miesięcy od dnia ukończenia nauki	-20 / -21,05%	<b>75</b>	3,97%	-15 / -16,67%
Cudzoziemcy	-5 / -29,41%	<b>12</b>	0,63%	0 / 0,00%
Bez kwalifikacji zawodowych	-92 / -12,22%	<b>661</b>	34,97%	-17 / -2,51%
Bez doświadczenia zawodowego	-34 / -6,88%	<b>460</b>	24,34%	-34 / -6,88%
Kobiety, które nie podjęły zatrudnienia po urodzeniu dziecka	-12 / -3,96%	<b>291</b>	15,40%	-6 / -2,02%
Osoby będące w szczególnej sytuacji na rynku pracy	-192 / -10,53%	<b>1632</b>	86,35%	-80 / -4,67%
do 30 roku życia	-80 / -13,07%	<b>532</b>	28,15%	-42 / -7,32%
w tym do 25 roku życia	-43 / -13,56%	<b>274</b>	14,50%	-38 / -12,18%
długotrwale bezrobotne	-127 / -9,97%	<b>1147</b>	60,69%	-29 / -2,47%
powyżej 50 roku życia	-46 / -9,15%	<b>457</b>	24,18%	-20 / -4,19%
posiadające co najmniej jedno dziecko do 6 roku życia	-31 / -11,88%	<b>230</b>	12,17%	-6 / -2,54%
Niepełnosprawni	-3 / -5,56%	<b>51</b>	2,70%	-3 / -5,56%

Łączna liczba kontaktów z klientami PUP Żuromin obsłużonych w danym miesiącu	Napływ, odpływ, wizyty, porady, kontakt telefoniczny w ramach realizacji IPD	<b>2424</b>
---	---	-------------

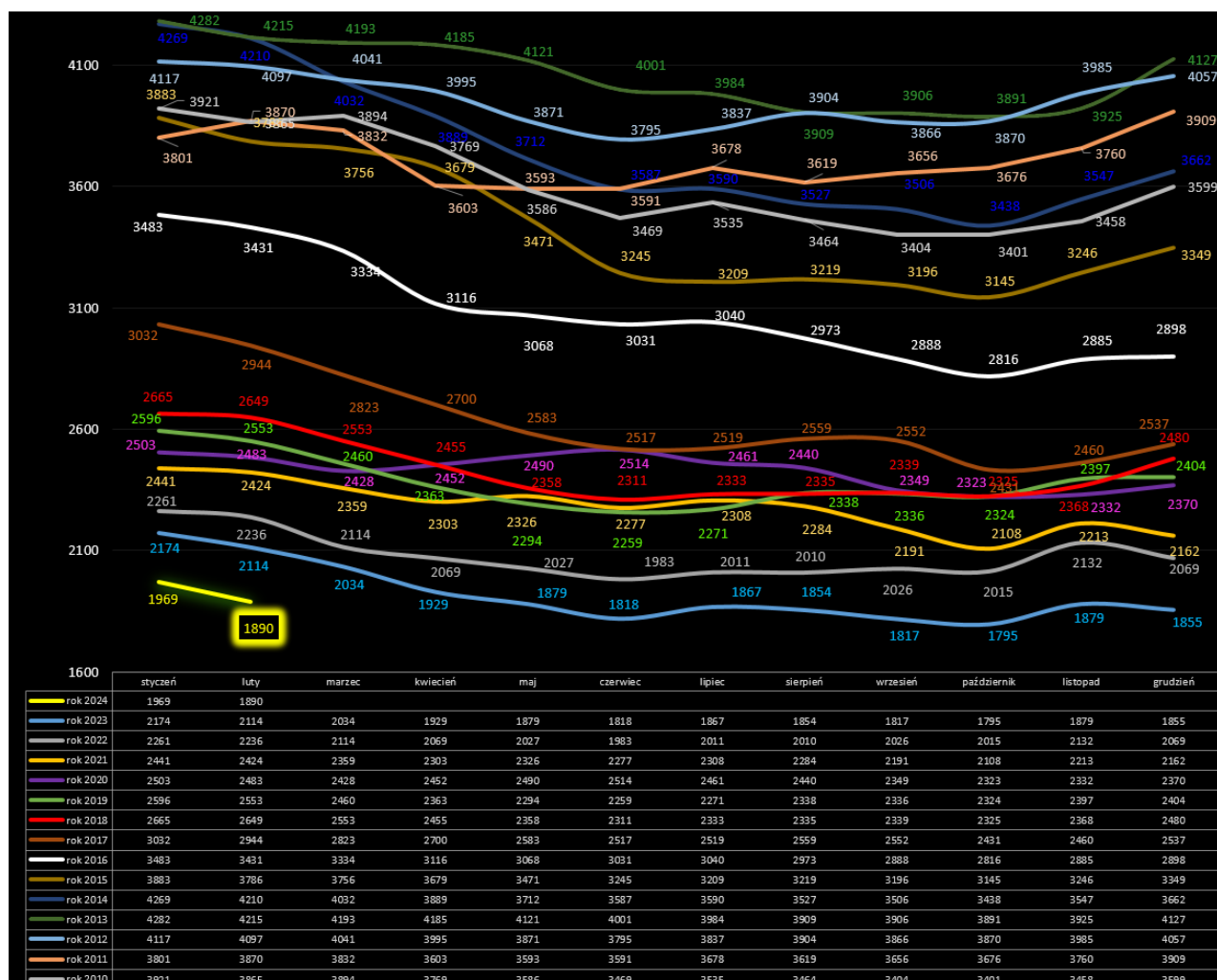
	Nazwa gminy	kod terytorialny	liczba bezrobotnych	udział
1	Biezuń – Miasto	1437014	101	5,3%
2	Biezuń – Gmina	1437015	141	7,5%
3	Kuczbork-Osada	1437022	235	12,4%
4	Lubowidz - Miasto	1437034	90	4,8%
5	Lubowidz - Gmina	1437035	279	14,8%
6	Lutocin	1437042	181	9,6%
7	Siemiatkowo	1437052	181	9,6%
8	Żuromin - Miasto	1437064	416	22,0%
9	Żuromin - Gmina	1437065	266	14,1%
	<b>Powiat Żuromiński</b>	<b>14370</b>	<b>1890</b>	<b>100,0%</b>

**STYCZEŃ 2024**

<b>Stopa bezrobocia</b>	<b>%</b>
POLSKA	<b>5,4</b>
WOJ. MAZOWIECKIE	<b>4,3</b>
POWIAT ŻUROMIŃSKI	<b>14,5</b>

## STRUKTURA BEZROBOTNYCH – LUTY 2024

Wyszczególnienie		bezrobotnych razem	udział	Dynamika Liczba / %
Czas pozostawania bez pracy w m-c	do 1	152	8,0%	-65 / -29,95%
	1-3	293	15,5%	19 / 6,93%
	3-6	240	12,7%	13 / 5,73%
	6-12	285	15,1%	-27 / -8,65%
	12-24	304	16,1%	-16 / -5,00%
	pow. 24	616	32,6%	-3 / -0,48%
Wiek	18-24	274	14,5%	-38 / -12,18%
	25-34	509	26,9%	-17 / -3,23%
	35-44	464	24,6%	-4 / -0,85%
	45-54	368	19,5%	-8 / -2,13%
	55-59	171	9,0%	-7 / -3,93%
	60-64 l.	104	5,5%	-5 / -4,59%
Wykształcenie	wyższe	205	10,8%	-16 / -7,24%
	policealne i śr. zawodowe	467	24,7%	-43 / -8,43%
	średnie ogólnokształcące	256	13,5%	-4 / -1,54%
	zasad. zawodowe	495	26,2%	-7 / -1,39%
	gimnazjalne i poniżej	467	24,7%	-9 / -1,89%
Staż pracy ogółem	do 1 roku	327	17,3%	-14 / -4,11%
	1-5	540	28,6%	-21 / -3,74%
	5-10	321	17,0%	-11 / -3,31%
	10-20	263	13,9%	-3 / -1,13%
	20-30	81	4,3%	-6 / -6,90%
	30 lat i więcej bez stażu	25	1,3%	-1 / -3,85%
Ogółem		1890	100,0%	-65 / -29,95%





**POWIATOWY URZĄD PRACY  
W ŻUROMINIE**

ul. Lidzbarska 27A, 09-300 Żuromin,  
tel. (023)6573163, 6574106 fax 6573163

wew.34

e-mail: wazu@praca.gov.pl



bezrobotni -

**STYCZEŃ 2024**

	Dynamika (ostatni rok) Liczba / %	liczba bezrobotnych	Udział	Dynamika (ostatni miesiąc) Liczba / %
liczba bezrobotnych	-205 / -9,43%	<b>1969</b>	100%	114 / 6,15%
liczba bezrobotnych kobiet	-144 / -12,34%	<b>1023</b>	51,96%	47 / 4,82%
bezrobotni z prawem do zasiłku	-58 / -14,57%	<b>340</b>	17,27%	12 / 3,66%
zamieszkali na wsi	-142 / -9,58%	<b>1340</b>	68,05%	69 / 5,43%
poprzednio pracujące	-172 / -9,64%	<b>1613</b>	81,92%	107 / 7,10%
Osoby w okresie do 12 miesięcy od dnia ukończenia nauki	-23 / -20,35%	<b>90</b>	4,57%	7 / 8,43%
Cudzoziemcy	-4 / -25,00%	<b>12</b>	0,61%	1 / 9,09%
Bez kwalifikacji zawodowych	-101 / -12,97%	<b>678</b>	34,43%	42 / 6,60%
Bez doświadczenia zawodowego	-36 / -6,79%	<b>494</b>	25,09%	21 / 4,44%
Kobiety, które nie podjęły zatrudnienia po urodzeniu dziecka	-14 / -4,50%	<b>297</b>	15,08%	3 / 1,02%
Osoby będące w szczególnej sytuacji na rynku pracy	-160 / -8,55%	<b>1712</b>	86,95%	114 / 7,13%
do 30 roku życia	-74 / -11,42%	<b>574</b>	29,15%	44 / 8,30%
w tym do 25 roku życia	-31 / -9,04%	<b>312</b>	15,85%	14 / 4,70%
długotrwale bezrobotne	-124 / -9,54%	<b>1176</b>	59,73%	55 / 4,91%
powyżej 50 roku życia	-26 / -5,17%	<b>477</b>	24,23%	26 / 5,76%
posiadające co najmniej jedno dziecko do 6 roku życia	-30 / -11,28%	<b>236</b>	11,99%	12 / 5,36%
Niepełnosprawni	2 / 3,85%	<b>54</b>	2,74%	2 / 3,85%

Łączna liczba kontaktów z klientami PUP Żuromin obsłużonych w danym miesiącu	Napływ, odpływ, wizyty, porady, kontakt telefoniczny w ramach realizacji IPD	<b>2164</b>
---	---	-------------

	Nazwa gminy	kod terytorialny	liczba bezrobotnych	udział
1	Biezuń – Miasto	1437014	101	5,1%
2	Biezuń – Gmina	1437015	143	7,3%
3	Kuczbork-Osada	1437022	247	12,5%
4	Lubowidz - Miasto	1437034	88	4,5%
5	Lubowidz - Gmina	1437035	300	15,2%
6	Lutocin	1437042	189	9,6%
7	Siemiątkowo	1437052	178	9,0%
8	Żuromin - Miasto	1437064	440	22,3%
9	Żuromin - Gmina	1437065	283	14,4%
	<b>Powiat Żuromiński</b>	<b>14370</b>	<b>1969</b>	<b>100,0%</b>

**GRUDZIEŃ 2023**

<b>Stopa bezrobocia</b>	<b>%</b>
POLSKA	<b>5,1</b>
WOJ. MAZOWIECKIE	<b>4,1</b>
POWIAT ŻUROMIŃSKI	<b>13,8</b>



## STRUKTURA BEZROBOTNYCH – STYCZEŃ 2024

Wyszczególnienie		bezrobotnych razem	udział	Dynamika Liczba / %
Czas pozostawania bez pracy w m-c	do 1	217	11,0%	107 / 97,27%
	1-3	274	13,9%	-28 / -9,27%
	3-6	227	11,5%	-2 / -0,87%
	6-12	312	15,8%	16 / 5,41%
	12-24	320	16,3%	6 / 1,91%
	pow. 24	619	31,4%	15 / 2,48%
Wiek	18-24	312	15,8%	14 / 4,70%
	25-34	526	26,7%	37 / 7,57%
	35-44	468	23,8%	33 / 7,59%
	45-54	376	19,1%	14 / 3,87%
	55-59	178	9,0%	7 / 4,09%
	60-64 l.	109	5,5%	9 / 9,00%
Wykształcenie	wyższe	221	11,2%	13 / 6,25%
	policealne i śr. zawodowe	510	25,9%	27 / 5,59%
	średnie ogólnokształcące	260	13,2%	19 / 7,88%
	zasad. zawodowe	502	25,5%	31 / 6,58%
	gimnazjalne i poniżej	476	24,2%	24 / 5,31%
Staż pracy ogółem	do 1 roku	341	17,3%	35 / 11,44%
	1-5	561	28,5%	31 / 5,85%
	5-10	332	16,9%	17 / 5,40%
	10-20	266	13,5%	14 / 5,56%
	20-30	87	4,4%	11 / 14,47%
	30 lat i więcej bez stażu	26	1,3%	-1 / -3,70%
<b>Ogółem</b>		<b>1969</b>	<b>100,0%</b>	<b>114 / 6,15%</b>

